

***Vous venez de trouver une règle mise en ligne par un collectionneur qui, depuis 1998, partage sa collection de jeux de société et sa passion sur Internet.***

***Imaginez que vous puissiez accéder, jour et nuit, à cette collection, que vous puissiez ouvrir et utiliser tous ces jeux.***

***Ce rêve est devenu réalité.***

***Chantal et François vous accueillent à Sologny (Saône-et-Loire), au cœur du Val Lamartinien, entre Mâcon et Cluny, à 1h de Lyon ou Châlon-sur-Saône, 1h30 de Roanne ou Dijon, 2h de Genève, Grenoble ou Annecy et 4h de Paris (2h en TGV).***

***L'Escale à jeux est un gîte ludique, réunissant un meublé de tourisme \*\*\* pour 6 à 15 personnes et une ludothèque de plus de 7 000 jeux de société. Au total, 260 m<sup>2</sup> pour jouer, ripailler et dormir.***

***<http://escaleajeux.fr> – 09 72 30 41 42 – [francois.haffner@gmail.com](mailto:francois.haffner@gmail.com)***

**ESCALE À JEUX**



# Trivial Pursuit

Avant il fallait savoir, maintenant il faut savoir... vite !

## Contenu :

2 télécommandes Trivial Pursuit en forme de triangle marqueur et 1 DVD interactif (lecteur DVD non inclus).

## But de Jeu :

Jouer en solo ou en équipe pour remporter les 6 camemberts. Lorsque vous avez répondu aux questions des 6 catégories, vous devez vous rendre dans la section « Question Finale » du DVD pour connaître le grand vainqueur de la partie. Vous devrez alors répondre aux questions pour gagner les camemberts qui vous manquent mais vous pourrez aussi les voler à votre adversaire ou l'empêcher de les remporter. Le joueur ou l'équipe qui possède le plus de camemberts à la fin de cette section « Question Finale » remporte la partie ! En cas d'égalité, une dernière question subsidiaire déterminera le grand gagnant de la partie.



## Avant de commencer :

Vous devez programmer vos 2 télécommandes Trivial Pursuit **avant** d'insérer le DVD dans votre lecteur DVD. Vous ne devez faire cette manipulation qu'une seule fois.

Vos télécommandes seront alors prêtes à être utilisées pour toutes les autres parties que vous ferez par la suite. (Si vous changez les piles ou changez de lecteur DVD, vous serez alors peut-être amené à reprogrammer vos télécommandes).

## PROGRAMMATION DE LA TÉLÉCOMMANDE BLANCHE :

1. Posez la télécommande blanche Trivial Pursuit et la télécommande de votre lecteur DVD face à face, à 5 cm l'une de l'autre sur une surface plane.
2. Appuyez simultanément sur les deux boutons de la télécommande blanche Trivial Pursuit et maintenez-les appuyés pendant 6 secondes. La lumière **rouge** de la télécommande blanche Trivial Pursuit doit s'allumer.
3. Appuyez et relâchez 4 fois de suite le bouton **HAUT** de la télécommande du lecteur DVD.
  - Si les lumières **rouge** et **verte** clignotent lentement, le réglage n'a pas été fait correctement. Lorsque la lumière rouge réapparaît,



vous devez répéter l'étape 3.

- Si la lumière **verte** apparaît, la programmation est réussie.
4. Appuyez et relâchez 4 fois de suite le bouton **BAS** de la télécommande du lecteur DVD.
    - Si les lumières **rouge** et **verte** clignotent lentement, le réglage n'a pas été fait correctement. Lorsque la lumière verte réapparaît, vous devez répéter l'étape 4.
    - Si la lumière **rouge** apparaît, la programmation est réussie.
  5. Si votre lecteur DVD est de marque **SONY**, appuyez une fois sur le bouton **VERT** de la télécommande Trivial Pursuit et deux fois sur le bouton **ROUGE** de la télécommande Trivial Pursuit pour terminer la programmation.
  6. Si votre lecteur DVD n'est pas de marque **SONY**, appuyez sur le bouton **VERT** de la télécommande Trivial Pursuit pour terminer la programmation.

## PROGRAMMATION DE LA TÉLÉCOMMANDE BLEUE :

1. Posez la télécommande bleue Trivial Pursuit et la télécommande de votre lecteur DVD face à face, à 5 cm l'une de l'autre sur une surface plane.
2. Appuyez simultanément sur les deux boutons de la télécommande bleue Trivial Pursuit et maintenez-les appuyés pendant 6 secondes. La lumière **rouge** de la télécommande bleue Trivial Pursuit doit s'allumer.
3. Appuyez et relâchez 4 fois de suite le bouton **GAUCHE** de la télécommande du lecteur DVD.
  - Si les lumières **rouge** et **verte** clignotent lentement, le réglage n'a pas été fait correctement. Lorsque la lumière **rouge** réapparaît, vous devez répéter l'étape 3.
  - Si la lumière **verte** apparaît, la programmation est réussie.
4. Appuyez et relâchez 4 fois de suite le bouton **DROIT** de la télécommande du lecteur DVD.
  - Si les lumières **rouge** et **verte** clignotent lentement, le réglage n'a pas été fait correctement. Lorsque la lumière **verte** réapparaît, vous devez répéter l'étape 4.
  - Si la lumière **rouge** apparaît, la programmation est réussie.
5. Si votre lecteur DVD est de marque **SONY**, appuyez une fois sur le bouton **VERT** de la télécommande Trivial Pursuit et deux fois sur le bouton **ROUGE** de la télécommande Trivial Pursuit pour terminer la programmation.
6. Si votre lecteur DVD n'est pas de marque **SONY**, appuyez sur le bouton **VERT** de la télécommande Trivial Pursuit pour terminer la programmation.

AGE  
**15+**



2+  
JOUEURS



## Problèmes techniques :

1. Si les lumières **rouge** & **vert** clignotent toutes les deux en même temps au cours de la programmation 2 fois de suite et qu'aucune des deux lumières ne reste allumée, il y a une erreur de programmation. Vous devez retourner à l'étape précédente.
2. Si le problème persiste :
  - assurez-vous que la télécommande Trivial Pursuit et celle du lecteur DVD soient posées parfaitement à l'horizontal et qu'elles soient bien face à face.
  - augmenter ou diminuer la distance entre la télécommande Trivial Pursuit et celle du lecteur DVD.
  - appuyez sur le bouton "Reset" situé dans le boîtier des piles de la télécommande Trivial Pursuit à l'aide d'un instrument pointu.
3. Si le problème persiste, essayez de remplacer les piles de votre télécommande Trivial Pursuit et de celle de la télécommande de votre lecteur DVD.
4. Si votre lecteur DVD n'est pas de marque SONY et que sa télécommande ne fonctionne pas correctement au cours d'une partie, essayez de recommencer la programmation en utilisant l'étape 5 à la place de l'étape 6.
5. Si le jeu ne répond pas à une des télécommandes ou ne donne pas la réponse choisie, essayez de reprogrammer les télécommandes.

## Equipes :

Vous pouvez jouer à Trivial Pursuit DVD à plusieurs. Vous devez alors vous diviser en 2 équipes : l'équipe des Bleus et l'équipe des Blancs et chaque équipe prend la télécommande de sa couleur.

## Bouton Reset :

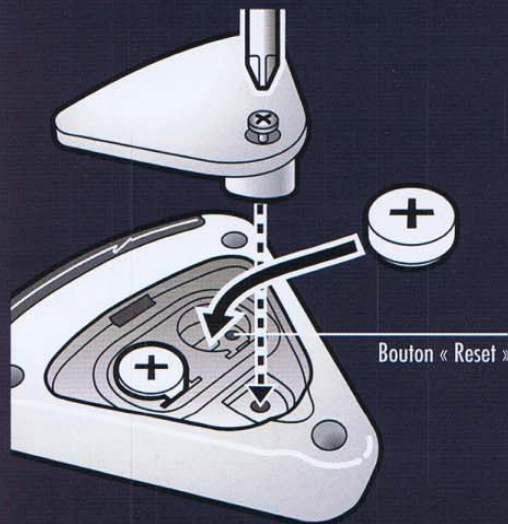
Si votre télécommande connaît des problèmes de fonctionnement, appuyez sur le bouton « Reset » à l'aide d'un instrument pointu.

## IMPORTANT : UTILISATION DES PILES

Retenez les informations suivantes. Les piles doivent être mises en place par un adulte.

### PRÉCAUTIONS À PRENDRE :

1. Suivre attentivement les instructions. N'utiliser que les piles conseillées. Insérer les piles correctement en respectant les signes + et -.
2. Ne pas mélanger des piles neuves ou usagées, des piles standard (salines) et alcalines.
3. Enlever les piles usagées.
4. Enlever les piles en cas de non-utilisation prolongée.
5. Ne pas mettre les bornes en court-circuit.
6. Si une télécommande semble être altérée par des interférences électriques, l'éloigner des autres appareils électriques. Il faut alors réinitialiser la télécommande en appuyant sur le bouton « Reset » (voir en-dessous) à l'aide d'un instrument pointu.
7. NE PAS UTILISER D'ACCUMULATEURS RECHARGEABLES. NE PAS RECHARGER DES PILES NON RECHARGEABLES.
8. Les piles doivent être maintenues hors de la portée des enfants. Si l'une d'elles est avalée, prévenir un médecin immédiatement.



Fonctionne avec 2 piles LR44 par télécommande (incluses).

## Déroutement du Jeu :

Maintenant que vous avez programmé vos télécommandes Trivial Pursuit, vous pouvez introduire le DVD du jeu dans votre lecteur DVD et commencer à jouer ! Voici les étapes à suivre pour commencer une partie :

1. Choisissez un jeu (n°1, 2, etc.).
2. Sélectionnez une catégorie (TV, Cinéma, etc.).
3. Au tout début de la partie, le DVD vous montre comment répondre à chaque type de question (vrai/faux, trouver l'intrus, etc.). Chaque catégorie contient au moins une question de chaque type.
4. Pour remporter un camembert dans une catégorie, vous devez être le joueur/l'équipe qui remporte le plus de points (en cas d'égalité chacun remporte un camembert).
5. Au cours d'une partie, vous devez répondre à des questions dans les 6 catégories.
6. Sélectionner ensuite le Menu « Question Finale » et affrontez votre adversaire dans un combat final pour déterminer le grand gagnant de la partie.



Ne jetez pas le produit et ses piles avec vos ordures ménagères. Portez-les dans un centre de recyclage des déchets.

Si vous rencontrez des difficultés techniques, commencez par vérifier s'il y a de la poussière, des empreintes de doigts ou des taches sur le DVD. Pour nettoyer le disque, utilisez un chiffon doux et essuyez-le en ligne droite depuis le centre du disque vers le rebord. Si le problème persiste, veuillez contacter notre Service Consommateurs : ZI Lourde, 571 50 CREUTZWALD. Tél.: 08.25.33.48.85. email : "conso@hasbro.fr".

Fourni par Multi-Mote® DVD avec technologie multi-joueurs. UK Brevet Nos: GB 2422466, GB 2429817. Brevet international en attente. Multi-Mote est une marque sous licence Multi-Mote Ltd. © Multi-Mote Ltd. Tous droits réservés. www.multi-mote.com

Le nom et le logo TRIVIAL PURSUIT, le dessin distinctif du plateau, des cartes, des jetons et des triangles marqueurs sont des marques Hasbro. ©1981, 2008 Hasbro, Pawtucket, Rhode Island 02862. Tous droits réservés.

[www.trivialpursuit.com](http://www.trivialpursuit.com)

[www.multi-mote.com](http://www.multi-mote.com)

[www.hasbro.fr](http://www.hasbro.fr)



Fabriqué en Irlande