

Vous venez de trouver une règle mise en ligne par un collectionneur qui, depuis 1998, partage sa collection de jeux de société et sa passion sur Internet.

Imaginez que vous puissiez accéder, jour et nuit, à cette collection, que vous puissiez ouvrir et utiliser tous ces jeux.

Ce rêve est devenu réalité.

Chantal et François vous accueillent à Sologny (Saône-et-Loire), au cœur du Val Lamartinien, entre Mâcon et Cluny, à 1h de Lyon ou Châlon-sur-Saône, 1h30 de Roanne ou Dijon, 2h de Genève, Grenoble ou Annecy et 4h de Paris (2h en TGV).

L'Escale à jeux est un gîte ludique, réunissant un meublé de tourisme *** pour 6 à 15 personnes et une ludothèque de plus de 7 000 jeux de société. Au total, 260 m² pour jouer, ripailler et dormir.

<http://escaleajeux.fr> – 09 72 30 41 42 – francois.haffner@gmail.com

**ESCALE À JEUX**





La Mémo Mobile de Mickey

4-7 ans

JEU DE MÉMOIRE ET D'ACTION

LA MAISON DE MICKEY

Nos amis Mickey, Minnie, Donald et Pluto partent en promenade, mais quelle pagaille ! Peux-tu reconnaître l'ordre de leurs sons pour qu'ils puissent poursuivre leur voyage ?

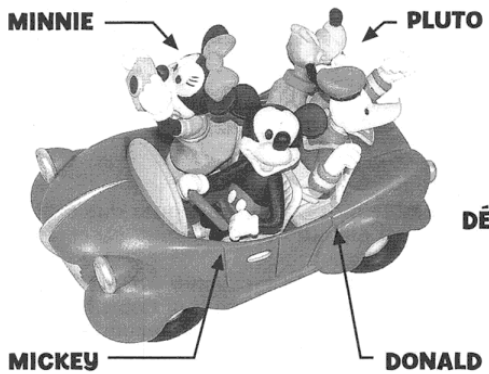


• CONTENU DU JEU

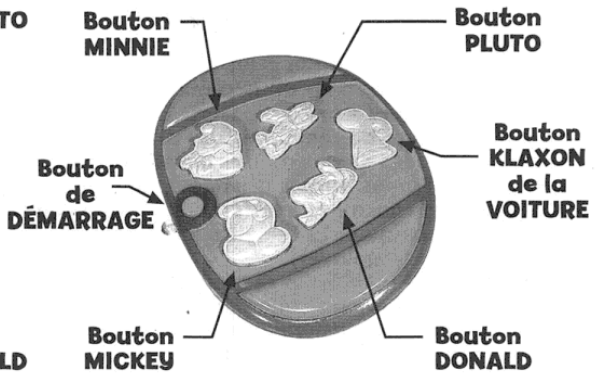
- 1 voiture télécommandée avec 4 personnages Disney (Mickey, Minnie, Donald et Pluto)
- 1 télécommande

• LA VOITURE

L'interrupteur est situé sous la voiture.



• LA TÉLÉCOMMANDE



• PRÉPARATION DU JEU

Placez l'interrupteur situé sous la voiture sur la position de jeu souhaité : « Demo » ou « Play » (mode « Démo » ou mode « Jeu »). Posez la voiture par terre. Il est recommandé de jouer dans un endroit assez spacieux.

• MODE DÉMO

Lorsque l'interrupteur se trouve sur la position « Demo », chaque personnage émet un son qui lui est propre lorsque vous appuyez sur son bouton, mais la voiture ne se déplace pas. Le mode « Démo » permet de se familiariser avec le fonctionnement de la télécommande et de la voiture.

• MODE DE JEU INDIVIDUEL

Lorsque l'interrupteur se trouve sur la position « Play », appuyez sur le bouton de démarrage pour commencer. La voiture se met à se déplacer, puis s'arrête, et l'un des personnages émet un son.

Appuyez sur le bouton de la télécommande correspondant au personnage qui a émis le son. Si vous trouvez le bon personnage, la voiture se déplace avant de s'arrêter de nouveau. Puis elle répète le son précédent et en émet un nouveau.

Vous devez alors répéter la séquence de sons avec la télécommande. Si vous le faites correctement, la voiture recommence à se déplacer, puis s'arrête et émet un troisième son après les deux premiers pour augmenter la difficulté.

Si vous vous trompez, la voiture émet un son d'erreur, reste arrêtée et la partie est terminée.

• MODE DE JEU À PLUSIEURS JOUEURS

Les joueurs progressent à plusieurs pour faire la chaîne de sons la plus longue possible. Ils établissent un tour de jeu et, chaque fois que la voiture émet un ou plusieurs son(s), le joueur qui a la télécommande en main doit reproduire dans l'ordre les sons de la voiture. S'il réussit, il passe la télécommande au joueur suivant qui doit à son tour reproduire la série de sons (même série que la précédente, avec un son supplémentaire à la fin). Lorsqu'un joueur se trompe, la partie est terminée. Pour commencer une nouvelle partie, il suffit d'appuyer de nouveau sur le bouton de démarrage de la télécommande.

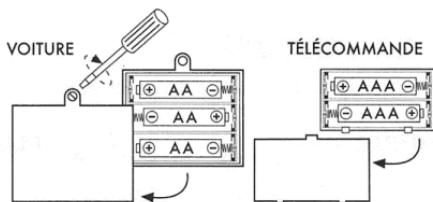
• MISE EN PLACE DES PILES

La voiture fonctionne avec 3 piles alcalines de type LR6 (AA) de 1,5 volts (4,5 V), et la télécommande avec 2 piles de type LR03 (AAA) de 1,5 volts (3V) – piles non fournies.

Important : les piles doivent être mises en place par un adulte (voir le schéma d'instructions ci-dessous).

Suivre les instructions ci-dessous :

- N'utiliser que les piles conseillées.
- Insérer les piles correctement, en respectant les signes « + » et « - ».
- Ne pas mélanger des piles neuves et des piles usagées ou des piles standard (salines) et des piles alcalines.
- Retirer et jeter les piles ou accumulateurs usagés conformément aux instructions du fabricant.
- Ne pas essayer de recharger des piles qui ne sont pas rechargeables.
- Enlever les piles en cas de non-utilisation prolongée.
- Ne pas mettre les bornes d'alimentation en court-circuit.
- Si le produit cause des interférences électriques ou semble être altéré, l'éloigner des autres appareils électriques. Le remettre en marche si nécessaire (l'éteindre et le rallumer ou enlever les piles et les remplacer).
- **ACCUMULATEURS** : le rechargement des accumulateurs doit être effectué par un adulte uniquement. Ne jamais mélanger des accumulateurs (rechargeables) avec tout autre type de piles. Retirer les accumulateurs avant de les recharger. Seuls des piles ou accumulateurs de même type ou de type équivalent à celui recommandé doivent être utilisés.
- Ne jamais laisser les piles à la portée des enfants. En cas d'ingestion, prévenir un médecin immédiatement.



RECYCLAGE ET TRAITEMENT DES PILES USAGÉES



Ces produits ont été conçus et fabriqués avec des matériaux et des composants de qualité pouvant être recyclés et réutilisés. Les produits électriques et électroniques contiennent des substances pouvant être nuisibles à l'environnement si elles ne sont pas jetées correctement. Ce symbole indique qu'il ne faut pas jeter l'appareil électrique et électronique avec les autres résidus domestiques.

Merci de déposer votre « Mémo Mobile » usagée dans le centre de ramassage de résidus.

Dans l'Union Européenne, il existe des systèmes de ramassage spécifiques pour les appareils électriques et électroniques.

Respectons l'environnement.

Ne jetez pas les piles avec les autres résidus.

Pour savoir où jeter les piles usées, consultez votre distributeur ou la mairie de votre quartier ou de votre ville.

Réf. 1032



Fabriquée en Chine. Distribuée par TFI Games,
305 avenue Le Jour se Lève, 92100 Boulogne.
www.tfi1games.fr
SAV : savtf1games@tf1.fr

Produit sous licence **EDUCA BORRAS, SA**
Osona, 1 • 08192 Sant Quirze del Vallès
BARCELONE • ESPAGNE • www.educaborras.com

© Disney

FONCTIONNE AVEC 3 PILES DE 1,5 V DE TYPE LR6 ET 2 PILES DE 1,5 V DE TYPE LR3, NON FOURNIES.
VLD: 580 nm - VLD: 620 nm

ATTENTION ! LE REMPLACEMENT DES PILES DOIT ÊTRE EFFECTUÉ PAR UN ADULTE. CONSULTEZ LE MODE D'EMPLOI.

NE CONVIENT PAS AUX ENFANTS DE MOINS DE 36 MOIS CAR PEUT SE SÉPARER EN PETITES PIÈCES POUVANT ÊTRE AVALÉES OU INHALÉES.

CONSERVEZ CES INFORMATIONS À TITRE DE RÉFÉRENCE.

