Vous venez de trouver une règle mise en ligne par des collectionneurs qui partagent leur passion et leur collection de jeux de société sur Internet depuis 1998.

Imaginez que vous puissiez accéder, jour et nuit, à cette collection, que vous puissiez ouvrir et utiliser tous ces jeux.

Ce rêve est devenu réalité !

Chantal et François ont créé l'Escale à jeux en 2013. Depuis l'été 2022, Isabelle et Raphaël leur ont succédé. Ils vous accueillent à Sologny (Bourgogne du sud), au cœur du Val Lamartinien, entre Mâcon et Cluny, à une heure de Châlon-sur-Saône ou de Lyon, une heure et demi de Roanne ou Dijon, deux heures de Genève, Grenoble ou Annecy et quatre heures de Paris (deux heures en TGV).

L'Escale à jeux est un ludogîte, réunissant un meublé de tourisme ★★★ modulable de 2 à 15 personnes et une ludothèque de plus de 9000 jeux de société.

Au total, 320 m² pour jouer, ripailler et dormir.

LUDOGÎTE.fr

ÉNERGIES RENOUVELABLES BIEN SÛR !

MEUBLÉ DE TOURISME ★★★

2014 CLASSEMENT VALABLE 5 ANS MINISTÈRE CHARGÉ DU TOURISME

ESCALE À JEUX

escaleajeux.fr
09 72 30 41 42
06 24 69 12 99
escaleajeux@gmail.com

FOLD IT



REGISTER & WIN
www.goliathgames.com

YOHAN GOH

7+

2-4

20 MIN

Goliath

#70 021

7002110-V06-0517

A

B

C

=




1

2

3

4

5

6

7

8



1

2

3

4

5

6

7

8

Les plus grands Chefs ont décidé de se mesurer
dans une battle impitoyable
pour déterminer le meilleur d'entre eux !

Ils devront se plier en 4 pour conserver leurs étoiles
et atteindre les sommets de la gloire culinaire !

CONTENU :

4 mini-nappes, 42 cartes “commande”, 3 pions Fold-it, 12 étoiles, la règle du jeu.

BUT DU JEU :

Plier sa mini-nappe le plus vite possible afin de réaliser la combinaison indiquée sur la carte “commande”.

MISE EN PLACE :

Chaque joueur se munit d'une mini-nappe et la dispose à plat, sur la table, devant lui.
Elles sont illustrées de 16 recettes. Le recto et le verso de la mini-nappe sont identiques.

Distribuer 3 étoiles à chaque joueur.

Mélanger séparément les cartes “commande”, former deux piles (une rouge et une verte) et les placer au centre de la table.
Note : les cartes vertes sont faciles à réaliser et les cartes rouges plus difficiles.

Placer les pions Fold-it au centre de la table de manière à ce qu'ils soient facilement accessibles pour tous. **Mettre en jeu autant de pions que le nombre de joueurs, moins un.** (Exemple : pour 4 joueurs, n'utiliser que 3 pions).

DÉROULEMENT DE LA PARTIE :

Le dernier joueur à avoir cuisiné un plat retourne la première carte. Il sélectionne la pile de son choix (verte ou rouge), compte à voix haute jusqu'à 3 puis retourne la carte.

Dès que la carte est révélée, tous les joueurs commencent à plier leur mini-nappe afin d'en faire disparaître tous les plats n'apparaissant pas sur la commande.

A la fin du pliage, il ne doit rester sur la mini-nappe **QUE** les recettes de la carte “commande”. **AUCUNE** autre recette de doit apparaître.

Attention ! Seuls les pliages horizontaux et verticaux sont autorisés. Les pliages doivent s'effectuer le long des lignes de séparation entre les colonnes (fig. A). Autrement dit, il est absolument interdit de plier une case en 2 (fig. B).

Souvenez-vous que **chaque plat est imprimé au même emplacement que ce soit au recto ou au verso** de la mini-nappe. Ceci s'avèrera très utile pour terminer certaines commandes.

La disposition des plats sur la mini-nappe en fin de pliage importe peu. L'essentiel est que tous les plats qui apparaissent sur la carte “commande” soient présents (fig. C).

Dès qu'un joueur termine son pliage, il doit se saisir d'un pion Fold-it et le placer dessus.

En toute logique, il ne restera pas de pion pour le dernier joueur, qui perdra alors, l'une de ses étoiles.

Un joueur ayant attrapé un pion Fold-it mais dont le pliage est erroné **perd une étoile.** Dans ce cas particulier, le dernier joueur n'est pas sanctionné et **ne perd pas d'étoile.**

Avant de commencer un nouveau tour, replacez les pions Fold-it au centre de la table, écartez la carte précédente et dépliez votre mini-nappe.

Le joueur ayant perdu le tour précédent choisit le niveau de difficulté et retourne la carte supérieure de la pile, annonçant ainsi le début d'une nouvelle course aux plats.

Dès qu'un joueur perd sa dernière étoile, il est éliminé. Retirez alors un pion Fold-it du jeu.

FIN DE LA PARTIE :

Le dernier joueur en possession d'étoiles remporte la partie.

PRÉCISIONS :

- Il est interdit de plier une case en son milieu ou de plier en diagonale.
- Vérifiez que tous les pliages correspondent bien à la commande.
- Pensez à retirer un pion du jeu à chaque fois qu'un joueur est éliminé.

© 2017 Goliath France, 1, rue de la Z.A. sous le Beer, 27730 Bueil, France. Informations à conserver. Enlever tous les éléments non nécessaires au jeu avant de donner le produit à votre enfant (exemple : attaches plastiques…) Fabriqué en Chine.

© 2017 Goliath BV, 8051 KR Hattem, Holland. Helpdesk?! Ga niet terug naar de winkel maar bel ons rechtstreeks! Goliath HOLLAND Tel: 0900- 5003030. Verwijder alle verpakkingsmaterialen alvorens het product aan het kind te geven. Made in China.

© 2017 Goliath Toys GmbH, Otto-Hahn-Straße 46, 63303 Dreieich, Deutschland. Aufzubewahrende Informationen Alle für das Spiel nicht notwendigen Teile entfernen, bevor Sie das Produkt Ihrem Kind geben (Beispiel : Plastikbefestigungen). Hergestellt in China.

© 2017 Goliath Games Iberia SRL. Apartado de correos 238. 46470 Catarroja (Valencia) España Guarde esta información para futuras referencias. Retire todos los elementos no necesarios antes de darle el juguete al niño (ej: plásticos, gomas, etc). Fabricado en China.

© 2017 Goliath Games Iberia SRL. Apartado de correios 238. 46470 Catarroja (Valencia) Espanha Informações a guardar. Retirar todos os elementos não necessários ao jogo antes de dar o o produto ao seu filho (exemplo: atilhos de plástico...) Fabricado em China.

© 2017 ul.Noakowskiego 8/5, 00-666 Warszawa. Informacje, które należy zachować. Usunąć wszystkie elementy niepotrzebne do zabawy przed oddaniem zabawki dziecku (np opaski plastikowe ...) Wyprodukowano w Chinach.

Agsty - Sophie Marie - Shutterstock

(F) Attention.
(NL) Waarschuwing.
(DE) Achtung.
(ES) Advertencia.
(PT) Atenção.
(PL) Ostrzeżenie.

0-3

Petits éléments. Danger d'étouffement.
Kleine onderdelen. Verstikkingsgevaar.
Kleine Teile. Erstickungsgefahr.
Partes pequeñas. Peligro de atragantamiento.
Pequenas partes. Risco de asfixia.
Małe części. Niebezpieczeństwo udławienia się.

© 2016 HappyBaobab.
All rights reserved.

PENSEZ AU TRI !
ENSEMBLE RÉDUISONS L'IMPACT ENVIRONNEMENTAL DES EMBALLAGES
ATTACHES ET FILM PLASTIQUE À JETER
CARTON À RECYCLER
VALABLE POUR LA FRANCE UNIQUEMENT, CONSIGNE POUVANT VARIER LOCALEMENT > WWW.CONSIGNESSETRI.FR