




EURÊKA

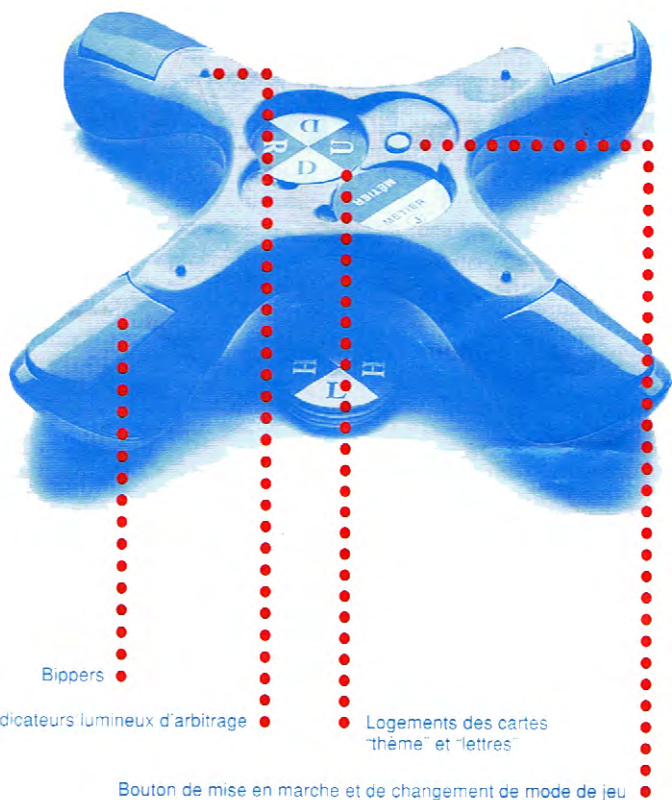
LE BON MOT. BIEN FRAPPÉ

NOTICE



JEUX NATHAN

LE MULTIBIPPER



Bippers

Indicateurs lumineux d'arbitrage

Logements des cartes
"thème" et "lettres"

Bouton de mise en marche et de changement de mode de jeu



MISE EN PLACE DES PILES

Ce jeu fonctionne avec 2 piles LR6 - AA - UM3 (non fournies).

Oter la vis du compartiment des piles, situé au dos de l'appareil. Ouvrir la trappe en faisant levier avec le tournevis et placer les piles en respectant le schéma gravé à l'intérieur du compartiment. Refermer la trappe. L'appareil est prêt à fonctionner.



INFORMATIONS GÉNÉRALES SUR L'UTILISATION DES PILES

- La présence d'un adulte est recommandée pour la mise en place des piles.
- Placer les piles dans le sens indiqué : une position incorrecte peut, soit endommager le jouet, soit provoquer un incendie ou l'explosion de la pile.
- Pour assurer un bon fonctionnement, les piles doivent être en bon état. En cas d'anomalie dans le fonctionnement de l'appareil, mettre des piles neuves.
- Remplacer l'ensemble des piles, ne pas mélanger piles neuves et piles usagées.
- En cas d'inutilisation prolongée de l'appareil, ôter les piles pour éviter qu'elles ne s'altèrent.
- Ne pas stocker les piles avec des instruments métalliques : risque de feu ou d'explosion.
- Ne jamais essayer de recharger des piles.
- Si une pile est avalée, consulter immédiatement votre médecin ou le centre antipoison le plus proche. Ne pas oublier d'emporter le jouet.

EURÊKA

LE BON MOT. BIEN FRAPPE

Vous venez d'acquérir le jeu EURÊKA.
Nous espérons qu'il vous procurera d'agréables moments de détente
et de convivialité, en famille ou entre amis.

Un jeu de réflexes et de connaissances pour 2 à 4 joueurs, à partir de 9 ans.

Contenu : le Multibipper, 99 cartes rondes, 1 notice.

Le principe du jeu est très simple : il s'agit de trouver un mot correspondant à la carte "thème" et commençant par la ou les lettres retournées. Le premier joueur à répondre correctement a le droit de se défausser d'une de ses cartes, et de changer ainsi soit la lettre, soit le thème. Le vainqueur est le joueur qui, le premier, s'est débarrassé de toutes ses cartes.

1 Prévoir des feuilles de papier et un crayon pour chaque joueur. Puis, placer le Multibipper de manière à ce que chaque joueur ait un bipper de couleur devant lui.

2 Former 3 paquets avec les 3 sortes de cartes :

• Les 33 cartes "thème famille" :



• Les 33 cartes "thème junior" :



• Les 33 cartes "lettres" sur lesquelles figurent 1, 2, 3 ou 4 lettres... ou un "compte à rebours" :



3 Selon l'âge des joueurs ou le niveau de difficulté souhaité, choisir un des deux paquets de cartes "thème".

• Les joueurs peuvent mélanger ces cartes, à condition qu'ils gardent toujours 33 cartes "thème" en tout.

4 Mélanger le paquet de cartes "thème" choisi et, **séparément**, le paquet de cartes "lettres". Puis, tirer, **sans les regarder**, une carte dans **chacun** des deux paquets et les placer, face cachée, **chacun** dans un des deux logements prévus, au centre du Multibipper.

5 Mélanger maintenant ensemble ces deux paquets de cartes et distribuer les 64 cartes aux joueurs. Chacun empile ses cartes devant lui, sans les regarder.

- A 2 joueurs, chacun reçoit 32 cartes.
- A 3 joueurs, chacun reçoit 21 cartes.
- A 4 joueurs, chacun reçoit 16 cartes.

(Les cartes restantes sont remises dans la boîte.)

6 Mettre le Multibipper en marche en appuyant sur le bouton central.

- Le jeu se met automatiquement en mode 1 (voir mode 2 plus loin).

7 Un joueur retourne les deux cartes dans leurs logements et la partie commence.

8 Le plus vite possible, chaque joueur cherche alors un mot commençant par la ou une des lettre(s) indiquée(s) sur la carte "lettres" (et non pour chacune des lettres) et correspondant au thème figurant sur la carte "thème" retournée.

EXEMPLE :

Cartes retournées :



Réponses possibles :

- Iris
- ou Tulipe
- ou Colchique, Chrysanthème
- ou Souci...

9 Dès qu'il a trouvé, chacun se dépêche d'appuyer sur son bipper. Toutes les lumières clignotent, puis celle du joueur qui a été le plus rapide reste allumée pendant 3 secondes. C'est pendant ces 3 secondes que le joueur doit donner sa réponse, PAS AVANT!


- Si la lumière s'éteint avant que le joueur n'ait pu donner sa réponse ou s'il donne une réponse incorrecte, il perd son tour et les autres joueurs peuvent de nouveau appuyer pour donner leurs réponses.

10 Le joueur qui a répondu correctement peut se défaisser de la carte située sur le dessus de sa pile. Il regarde cette carte, sans la montrer aux autres, et la pose, face visible, au centre du Multibipper, dans le logement correspondant au type de carte tiré. Aussitôt les joueurs cherchent ce second mot...

ATTENTION! Le joueur qui vient de gagner au tour précédent n'a pas le droit de participer à celui d'après.

- À 2 joueurs, cette dernière règle ne compte pas, mais le joueur est prié de placer rapidement sa carte pour ne pas être tenté de réfléchir avant que l'autre n'ait pu voir la carte...
- Si la nouvelle carte est une carte "thème", le joueur recouvre l'ancienne carte "thème" et les autres joueurs doivent trouver un nouveau mot avec la **même carte "lettres"** mais sur un **thème différent**.
- Si c'est une carte "lettres", il recouvre l'ancienne carte "lettres" et les autres doivent trouver un nouveau mot toujours sur le **même thème** mais avec une **carte "lettres" différente**.

11

Quand un joueur pose une carte "**compte à rebours**" , il met le Multibipper en **mode 2** en appuyant sur le bouton central (Prêts?), puis sur son bipper pour déclencher le chronomètre (Partez!).

Tout le monde joue. Les joueurs doivent alors, dans un **temps limité**, inscrire le **maximum de mots correspondant au thème déjà retourné, sans se soucier de l'initiale.**

EXEMPLE :

Cartes retournées :



Réponses possibles :

Iris, tulipe, rose, jacinthe...

- La carte "compte à rebours" est placée sur l'ancienne carte "lettres".
- Le temps varie aléatoirement entre 20 et 60 secondes, au choix de l'arbitre électronique.
- Le compte à rebours s'accélère vers la fin et un signal sonore et lumineux indique que le temps est écoulé. Les joueurs doivent poser leurs crayons lorsque les lampes s'éteignent définitivement.
- **IMPORTANT :** Il est possible d'interrompre le compte à rebours lancé, sans quitter le mode 2, en appuyant sur le bouton central, puis de le relancer en appuyant sur un bipper de couleur.

12

Quand le compte à rebours est terminé, les joueurs comparent alors leurs réponses. À chaque fois que deux joueurs au moins ont trouvé la **même réponse**, celle-ci est **rayée** sur leurs feuilles.

Le vainqueur du tour est alors le joueur à qui il reste le **maximum de réponses non barrées**. Il a le droit de se défausser de la carte supérieure de sa pile.

- **IMPORTANT :** Si cette carte est une **carte "lettres"**, ne pas oublier de **repasser en mode 1 en appuyant sur le bouton central**.
- Si il s'agit d'une carte "thème" ou, de nouveau, d'une carte "compte à rebours", le **compte à rebours est relancé en appuyant sur un bipper au choix**.
- En cas d'égalité, le vainqueur est le joueur qui a inscrit le plus de mots sur sa feuille (en cas de nouvelle égalité, le plus jeune joueur).

13

La partie se poursuit ainsi jusqu'à ce qu'un joueur n'ait plus de cartes devant lui. Celui-ci est alors déclaré vainqueur.

14 QUELQUES PRÉCISIONS SUPPLÉMENTAIRES

- Le Multibipper s'éteint automatiquement au bout de 5 minutes si aucune touche n'est actionnée.
- Les cartes "thème" qui comportent un **astérisque (*)** indiquent que les **marques** sont admises pour la réponse.
- Dans le cas de réponses comportant plusieurs mots, quelle initiale choisir comme bonne ? En général, le mot clé de la réponse. Il faut se demander sous quel mot on chercherait dans le dictionnaire ?

AINSI :

- Les articles définis ou indéfinis (le, la, les, un, une, des) et les petits mots de liaison (et, sur, ou, dans, en, avec...) ne comptent pas.
- Pour les noms propres, c'est l'initiale du nom qui compte, et non le prénom...

EXEMPLES :

Cartes retournées :

Réponses possibles :



Le Train sifflera trois fois



La bataille des Ardennes



Un Tête-à-queue



La tour Eiffel

JEUX NATHAN njn

© 1995 the Radio TMG partnership
© 1995 JEUX NATHAN S.A.

All rights reserved in all countries.

Made in France, under licence from Radio TMG, Sydney, Australia.