

Vous venez de trouver une règle mise en ligne par un collectionneur qui, depuis 1998, partage sa collection de jeux de société et sa passion sur Internet.

Imaginez que vous puissiez accéder, jour et nuit, à cette collection, que vous puissiez ouvrir et utiliser tous ces jeux.

Ce rêve est devenu réalité.

Chantal et François vous accueillent à Sologny (Saône-et-Loire), au cœur du Val Lamartinien, entre Mâcon et Cluny, à 1h de Lyon ou Châlon-sur-Saône, 1h30 de Roanne ou Dijon, 2h de Genève, Grenoble ou Annecy et 4h de Paris (2h en TGV).

**ESCALE À JEUX**



L'Escale à jeux est un gîte ludique, réunissant un meublé de tourisme *** pour 6 à 15 personnes et une ludothèque de plus de 7 000 jeux de société. Au total, 260 m² pour jouer, ripailler et dormir.

<http://escaleajeux.fr> – 09 72 30 41 42 – francois.haffner@gmail.com

Drops & Co. – L'usine à bonbons

Un jeu où il faut avoir recours
à de nombreux « tours »,
pour 2 à 4 experts en bonbons de 5 à 99 ans.

Idée : Gunter Baars
Illustration: Reiner Grunwald
Durée d'une partie : 10 - 20 minutes

Ton rêve va devenir réalité : tu te trouves dans une vraie usine à bonbons et tu as le droit d'en mettre le plus possible dans ta boîte. Tu vas tourner quelques boutons de la grosse machine pour faire circuler les bonbons dans la bonne voie. Mais attention : les autres joueurs veulent aussi récupérer beaucoup de bonbons et ces derniers ne tombent pas toujours dans la bonne boîte. Attention : les bonbons HABA sont en bois, ils ne sont pas consommables !



Contenu

- 1 machine à bonbons en plusieurs parties (1 plateau de base, 2 pieds d'appui)
- 4 boîtes
- 16 bonbons acidulés en bois (4 rouges, 4 jaunes, 4 orange et 4 verts)
- 4 bonbons pétards violet
- 1 bâton de réglisse (bâton-dé)
- 1 règle du jeu

But du jeu

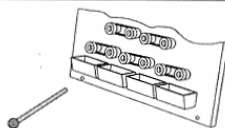
Lequel des joueurs aura à la fin de la partie le plus de bonbons acidulés dans sa boîte, qui lui rapporteront le plus de points ?

*récupérer des
bonbons*

Préparatifs

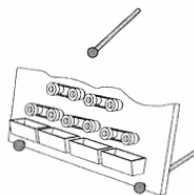
monter la machine

Posez le plateau debout sur la table et enfoncez les deux pieds d'appui dans les deux trous inférieurs de manière à ce que les deux billes soient visibles du côté avant : la machine est prête à fonctionner !



placer les boîtes

Posez les quatre boîtes sur les quatre compartiments formés par le fil métallique placé en bas. Posez toujours les quatre boîtes, même s'il y a moins de quatre joueurs.

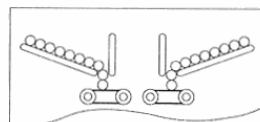


choisir une couleur

Chaque joueur choisit maintenant la boîte d'une couleur.

préparer le bâton de réglisse, bonbons sur la machine

Préparez le bâton de réglisse. Mélangez les bonbons en bois et les bonbons pétards. Posez 10 bonbons sur chacune des deux entrées supérieures de la machine à bonbons.



N.B. : vous faites alors tourner tout de suite les boutons de la machine.

En tournant un bouton, le tapis roulant tendu sur ce bouton se met en marche : les bonbons acidulés posés dessus et les bonbons pétards sont transportés par la machine.


Quand les bonbons acidulés et les bonbons pétards arrivent en bas, ils tombent dans les boîtes. Les bonbons acidulés de la propre couleur rapportent beaucoup de points. Essayez de ne pas faire tomber de bonbons pétards dans votre boîte, car ils vous feront perdre des points.

Déroulement du jeu

lancer le bâton 1 x

Lequel d'entre vous porte des vêtements aux couleurs « acidulées » comme les bonbons ? Ce joueur a le droit de commencer. Si vous n'arrivez pas à vous mettre d'accord, c'est le joueur le plus petit qui commence.

Tu prends le bâton de réglisse entre les paumes de tes mains, tu le frottes très vite et le lances d'un coup sur la table.




points : tourner les boutons

Quel symbole montre-t-il ?

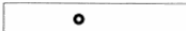
- Deux ou trois points blancs.

Tu as le droit de tourner le nombre correspondant de boutons jusqu'à ce qu'un bonbon acidulé arrive en bas. C'est un tour : il coûte un point.

- On ne fera descendre les bonbons que si le bâton de réglisse est tombé sur le symbole correspondant.
- C'est à toi de décider dans quel sens tu vas tourner les boutons.
- Tu décides également toi-même dans quel ordre tu vas tourner les boutons que tu as choisis.
- Tu as le droit de tourner un bouton plusieurs fois, donc jusqu'à ce que deux ou éventuellement trois bonbons acidulés soient tombés. Cela te coûtera cependant deux ou trois points.
- Si un bonbon acidulé déclenche une réaction en chaîne et que d'autres bonbons acidulés sont entraînés vers le bas, on laisse ces derniers là où ils sont. Pour ces bonbons, on ne déduit pas de points du dé



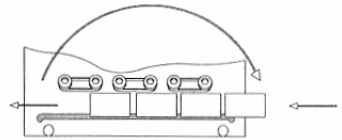
*point avec boîte :
tourner le bouton
et pousser la boîte*



*transporter tous les
bonbons pétards
tout seuls sur
le tapis roulant*

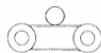
- **Le point blanc avec la boîte.**

Tu as le droit de tourner n'importe quel bouton. Après cela, prends la boîte qui est posée tout à gauche sur le fil métallique et repose-la à droite. Les boîtes sont ainsi toutes poussées d'un compartiment.



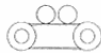
- **Le bonbon pétard.**

Lorsque le bâton réglisse tombe sur ce symbole, tu as le droit de faire descendre des bonbons pétards d'un étage. Tourne les boutons correspondantes afin de déplacer tous les bonbons pétards qui n'ont pas de voisins sur la bande.



Exemples :

Tu vas pouvoir transporter ce bonbon pétard vers le bas en tournant le bouton vers la gauche ou vers la droite



Ce bonbon pétard ne peut être transporté qu'en tournant le bouton vers la gauche.



Ce bonbon pétard ne peut pas être transporté.

S'il n'y a pas de bonbon pétard tout seul sur un tapis roulant, tu n'as pas le droit de tourner de boutons pendant ce tour. Après cela, c'est au tour du joueur suivant.

Fin de la partie

*plus de bonbons
acidulés =
fin de la partie*

compter les points

*le plus de points =
victoire*

Dès que tous les bonbons acidulés sont dans les boîtes, la partie est terminée, même s'il y a encore des bonbons pétards sur les tapis roulants.

Chaque joueur prend sa boîte et compte ses points :

- Chaque bonbon acidulé de la bonne couleur compte deux points.
- Tous les autres bonbons acidulés comptent chacun un point.
- Chaque bonbon pétard fait perdre un point.

Celui qui ne sait encore pas trop bien compter mettra de côté un bonbon acidulé d'une autre couleur pour chaque bonbon pétard.

Celui qui aura le plus de points gagne la partie et est nommé le meilleur collectionneur de bonbons de l'usine « Drops & Co. ».

Recette de bonbons acidulés « Drops & Co. »

Préparez les bonbons uniquement avec l'aide de vos parents, car il faudra allumer la cuisinière !

Tu auras besoin des articles:

1 petite casserole

1 assiette creuse

1 fouet

1 cuillère

500 g de sucre cristallisé

125 g de sucre en poudre

jus d'un demi-citron ou d'une demi-orange

Pour réaliser toi-même tes bonbons :

- Mets le sucre cristallisé dans l'assiette creuse. Avec la cuillère, fais quelques creux dans la masse de sucre.
- Verse le sucre en poudre dans la casserole, ajoute le jus et remue le tout avec le fouet.
- Mets la casserole sur la cuisinière et chauffe la masse lentement jusqu'à ce qu'elle épaississe.
- Retire la casserole de la cuisinière, plonge la cuillère dans la masse et fais tomber la masse dans les creux que tu as faits dans le sucre : il y aura un bonbon dans chaque creux.
- Quand les bonbons sont refroidis, tu peux les retirer de l'assiette pour les goûter.

Bon appétit !