

***Vous venez de trouver une règle mise en ligne par un collectionneur qui, depuis 1998, partage sa collection de jeux de société et sa passion sur Internet.***

***Imaginez que vous puissiez accéder, jour et nuit, à cette collection, que vous puissiez ouvrir et utiliser tous ces jeux.***

***Ce rêve est devenu réalité.***

***Chantal et François vous accueillent à Sologny (Saône-et-Loire), au cœur du Val Lamartinien, entre Mâcon et Cluny, à 1h de Lyon ou Châlon-sur-Saône, 1h30 de Roanne ou Dijon, 2h de Genève, Grenoble ou Annecy et 4h de Paris (2h en TGV).***

**ESCALE À JEUX**



***L'Escale à jeux est un gîte ludique, réunissant un meublé de tourisme \*\*\* pour 6 à 15 personnes et une ludothèque de plus de 7 000 jeux de société. Au total, 260 m<sup>2</sup> pour jouer, ripailler et dormir.***

***<http://escaleajeux.fr> – 09 72 30 41 42 – [francois.haffner@gmail.com](mailto:francois.haffner@gmail.com)***

# DEAMBULLE

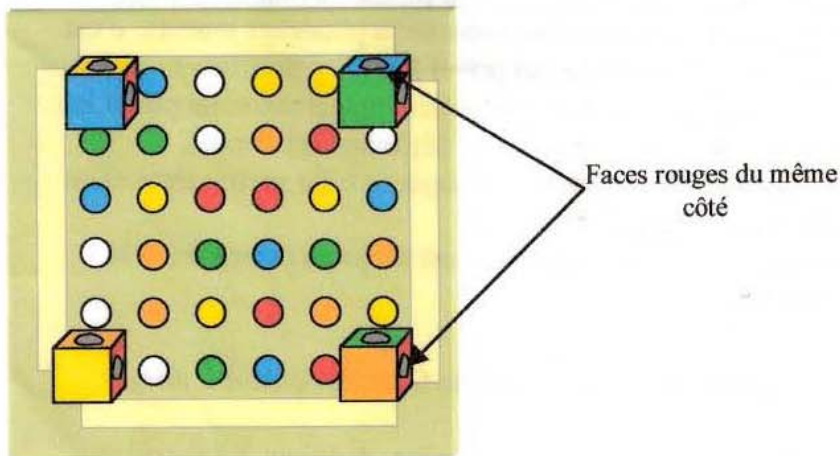
**Type de jeu :** multiple à partir de 7 ans

**Matériel :** plateau composé de 36 trous, 36 billes de 6 couleurs différentes, 4 cubes perforés sur 5 faces dont chaque face à une couleur différente, une grosse boule en bois, les règles et un échantillon de cartes.

**Nombre de joueurs :** 1, 2, 3 ou 4

**But du jeu de base :** seul : prendre toutes les billes en un minimum de coup. A plusieurs : prendre le plus de billes possible.

**Disposition de départ :**



## Mise en place, déplacement et règles à plusieurs joueurs

Chaque joueur choisit un cube et un coin du plateau où il le placera. La face lisse permet de distinguer chaque cube. Les 36 billes sont ensuite placées aléatoirement en vrac sur le plateau. Les cubes des joueurs sont placés sur les coins choisis face lisse au dessus et les faces rouges du même côté. On ne peut pas passer son tour. Les cubes se déplacent librement horizontalement ou verticalement en basculant d'une seule face, dans le sens de leur marche, sur une case occupée ou non par une bille. Le cube ne peut pas basculer sur sa face lisse si la case est occupée par une bille. Un cube bloqué passe son tour. Lorsqu'il ne reste qu'une bille par joueur sur le plateau, elles ne peuvent plus être couvertes par un cube.

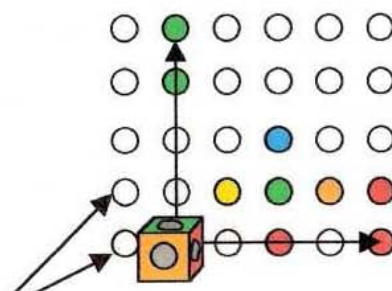
### Plusieurs niveaux de jeu

Pour tous les niveaux, la face cachée et la bille cachée ne comptent pas. Une prise oubliée n'est plus acquise une fois qu'un cube adverse s'est déplacé. **Le cube doit se déplacer obligatoirement pour qu'il y ait prise.**

**Niveau 1 :** niveau d'entraînement en prises simples: si la couleur de la face du cube correspond à la même couleur que la bille juste devant, celle-ci est acquise. Plusieurs billes peuvent être prises en même temps ( 1 bille par face).

**Niveau 2 :** la prise peut se faire même à distance et à la fois plusieurs billes contiguës ou non sur la même ligne si elles ne sont pas séparées par une bille d'une autre couleur. Donc plus de 4 billes peuvent être prises en même temps.

**Ex :**

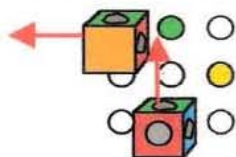


Cases vides

La position du cube permet dans cet exemple de prendre 4 billes à distance en même temps : 2 vertes et 2 rouges

- **Niveau 3** : la face supérieure du cube indique la couleur que les autres joueurs ne peuvent pas prendre à leur tour de jeu.
- **Niveau 4** : deux cubes ne peuvent pas être sur la même ligne horizontalement ou verticalement avec la même couleur face à face.

### Règle de la « soufflette » :



Un cube, en se déplaçant ( ou lors d'une prise de billes) et libérant ainsi une ligne, peut amener à tout moment à une prise automatique d'une bille par un ou plusieurs autres joueurs, à condition qu'elle soit repérée avant qu'un autre joueur ne joue. Si le cas se présente à plusieurs joueurs, c'est le joueur le plus rapide qui prend la bille « soufflée ». Si 2 joueurs la remarquent en même temps, personne ne prend la bille. *Ex* : le cube orange en se déplaçant a permis à l'adversaire de prendre sans bouger la bille verte même si ce n'est pas son tour de jouer..

Remarque : la prise d'une bille est toujours prioritaire à la soufflette.

### Variante 1 :

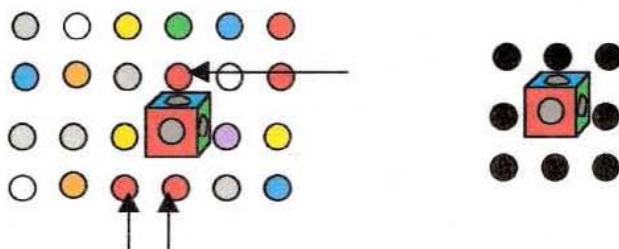
On joue au niveau 2. Le but est d'avoir le plus de points possible. Chaque couleur à une valeur différente

Jaune: 2 points, orange: 3 points, vert: 4 points, bleu: 5 points, rouge : 6 points. La dernière bille acquise vaut 10 points quelque soit sa couleur. Chaque bille blanche acquise permet de rejouer

### Variante 2 :

On joue au niveau 2. C'est la couleur de la face supérieure du cube qui permet la prise des billes de même couleur tout autour du cube.

Ex : la position du cube permet la prise de 3 billes rouges. Il y a de 3 à 8 possibilités de prises selon la position du cube sur le plateau



**Variante 3 :** en coopération : 2, 3 ou 4 joueurs (ou seul), doivent prendre au moins 2 fois plus de billes que la grosse boule. Principe : les 36 billes sont placées sur le plateau. La grosse boule est placée sur la case entourée de rouge la plus au centre, la bille est retirée et lui appartient déjà. Un seul cube au choix est placé n'importe où sur le plateau. A chaque fois que les joueurs ne peuvent pas prendre une bille, c'est la grosse boule qui en prend une sur son parcours (voir le schéma du parcours en spirale). Elle prend donc à tous les coups. Elle passe les cases vides et le cube sur son chemin jusqu'à la prochaine bille. La règle de la « soufflette » reste d'application.

